




Gerencia de Planificación Local y Presupuesto  
Sub Gerencia de Planificación e Inversiones

## MUNICIPALIDAD DISTRITAL DE VENTANILLA



Reporte de Seguimiento del Plan Estratégico Institucional  
(PEI) - Primer Semestre 2023

VENTANILLA, Agosto 2023



Período FEI : 2019 - 2026  
 Nivel de Gobierno : M - GOBIERNOS LOCALES  
 Departamento : 07 - PROVINCIA CONSTITUCIONAL DEL CALLAO  
 Provincia : 0701 - PROV. CALLAO  
 Distrito : 070106 - VENTANILLA  
 Unidad Ejecutora : 300682 - MUNICIPALIDAD DISTRITAL DE VENTANILLA

Código	Denominación	Unidad de Organización	Relevancia	Sentido Esperado	Tipo de Agregación		Línea Base		Loro Esperado		Valores Obtenidos		Avance Tipo I (%)
					2017	2018	2017	2018	2017	2018	2017	2018	
300682													

AEI.01.01 300682- 53.57

IND.01.AEI.01.01 MUNICIPALIDAD DISTRITAL DE VENTANILLA  
 Porcentaje de ILEE que acceden a los Programas Educativos del Distrito de Ventanilla

IND.01.AEI.01.01 03.14.01-GERENCIA DE JUVENTUD Y CULTURA 2017 27 72 84 96 96 96 24.4 ND 45 53.57 100

AEI.01.02 300682- 100

IND.01.AEI.01.02 MUNICIPALIDAD DISTRITAL DE VENTANILLA  
 Porcentaje de la Población estudiantil que acceden a los Servicios de Biblioteca en el Distrito de Ventanilla

IND.01.AEI.01.02 03.14.01-GERENCIA DE JUVENTUD Y CULTURA 2017 6 8.3 8.9 9.5 9.5 9.5 6.15 ND 23.3 100 63.18

AEI.02.01 300682- 96.2

IND.01.AEI.02.01 MUNICIPALIDAD DISTRITAL DE VENTANILLA  
 Porcentaje de cobertura de personas atendidas en centros de atención médica municipal

IND.01.AEI.02.01 03.15.01-SISTEMA DE SALUD MUNICIPAL DE VENTANILLA GERENCIA GENERAL 2013 16 21.5 22 22.6 23.1 23.1 ND 33.13 13.9 63.18 96.2

AEI.03.01 300682- 100

IND.01.AEI.03.01 MUNICIPALIDAD DISTRITAL DE VENTANILLA  
 Número de Población que cuenta con FSU en el Distrito de Ventanilla

IND.01.AEI.03.01 03.10.01-GERENCIA DE PARTICIPACIÓN VECINAL 2016 2573 4500 4500 4500 4500 4500 5562 4267 94.82 100

AEI.03.02 300682- 62.3


IND.02.AEI.03.01 MUNICIPALIDAD DISTRITAL DE VENTANILLA  
 Número Población que accede al Programa Vaso de Leche

IND.02.AEI.03.01 03.10.01-GERENCIA DE PARTICIPACIÓN VECINAL 2017 22875 23264 23264 23264 23264 23264 ND 22975 22702 97.58 100


AEI.03.03 300682- 51.31

IND.01.AEI.03.03 MUNICIPALIDAD DISTRITAL DE VENTANILLA  
 Número de nuevos emprendedores organizados en el cual participan los emprendedores del Distrito de Ventanilla

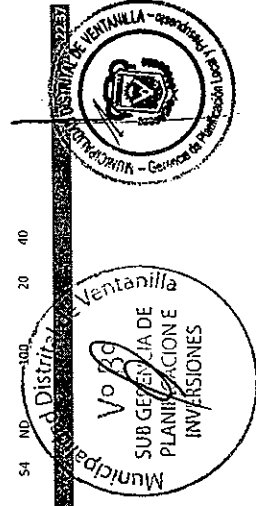
IND.01.AEI.03.03 03.08.01-GERENCIA DE DESARROLLO ECONOMICO 2015 12.95 43 48 54 60 60 ND 73 30 62.5 100



300682- MUNICIPALIDAD DISTRITAL DE VENTANILLA	03.08.01-GERENCIA DE DESARROLLO ECONÓMICO	Muy relevante	Ascendente	Acumulado	2017	ND	420	420	420	420	420	ND	275	673	100
IND.01.AEI.04.02															22.45
300682- MUNICIPALIDAD DISTRITAL DE VENTANILLA	03.08.01-GERENCIA DE DESARROLLO ECONÓMICO	Relevante	Ascendente	No Acumulado	2017	ND	458	481	505	531	531	ND	461	108	22.45
IND.01.AEI.04.03															15.21
300682- MUNICIPALIDAD DISTRITAL DE VENTANILLA	03.08.01-GERENCIA DE DESARROLLO ECONÓMICO	Relevante	Ascendente	Acumulado	2017	40546	43215	45958	48875	48875	48875	ND	40109	6530	15.11
IND.01.AEI.04.04															70
300682- MUNICIPALIDAD DISTRITAL DE VENTANILLA	03.07.01-GERENCIA DE DESARROLLO URBANO E INFRAESTRUCTURA	Relevante	Ascendente	Acumulado	2017	100	100	100	100	100	100	ND	40	70	70
IND.01.AEI.05.01															75
300682- MUNICIPALIDAD DISTRITAL DE VENTANILLA	03.07.01-GERENCIA DE DESARROLLO URBANO E INFRAESTRUCTURA	Relevante	Ascendente	Acumulado	2015	100	100	100	100	100	100	ND	40	75	75
IND.01.AEI.05.02															63.42
300682- MUNICIPALIDAD DISTRITAL DE VENTANILLA	03.07.01-GERENCIA DE DESARROLLO URBANO E INFRAESTRUCTURA	Relevante	Ascendente	Acumulado	2017	82	91	93	95	97	97	ND	87.13	58.98	63.42
IND.01.AEI.05.03															61.21
300682- MUNICIPALIDAD DISTRITAL DE VENTANILLA	03.11.01-GERENCIA DE ASENTAMIENTOS HUMANOS	Relevante	Ascendente	No Acumulado	2014	130	307	330	355	381	381	ND	526	202	61.21
IND.01.AEI.05.04															52.43
300682- MUNICIPALIDAD DISTRITAL DE VENTANILLA	03.11.01-GERENCIA DE ASENTAMIENTOS HUMANOS	Relevante	Ascendente	Acumulado	2014	26	42	44	45	47	47	ND	23	23.07	52.43
IND.01.AEI.05.05															11.05
300682- MUNICIPALIDAD DISTRITAL DE VENTANILLA	03.07.05-SUBGERENCIA DE TRANSPORTE	Relevante	Ascendente	No Acumulado	2011	600	1800	2000	2200	2200	2200	ND	683	442	22.1
IND.01.AEI.06.01															0
300682- MUNICIPALIDAD DISTRITAL DE VENTANILLA	03.07.05-SUBGERENCIA DE TRANSPORTE	Relevante	Ascendente	Acumulado	2011	2	12	12	12	12	12	ND	0	0	0
IND.02.AEI.06.01															100
300682- MUNICIPALIDAD DISTRITAL DE VENTANILLA	03.16.01-SISTEMA DE SERVICIOS A LA CIUDAD Y GESTIÓN AMBIENTAL GERENCIA GENERAL	Muy relevante	Ascendente	No Acumulado	2017	469	495	500	505	510	510	ND			
IND.01.AEI.07.01															



AEI.07.02	66.17	300682- MUNICIPALIDAD DISTRITAL DE VENTANILLA	03.16.01-SISTEMA DE SERVICIOS A LA CIUDAD Y GESTIÃO AMBIENTAL GERENCIA GENERAL	Muy relevante	Ascendente	No Acumulado	2017	80279	90909	92418	93952	95512	95512	95512	ND	118196.25	61155.73	66.17
AEI.07.03	97.38	300682- MUNICIPALIDAD DISTRITAL DE VENTANILLA	03.16.01-SISTEMA DE SERVICIOS A LA CIUDAD Y GESTIÃO AMBIENTAL GERENCIA GENERAL	Relevante	Ascendente	No Acumulado	2007	21000	518273	534210	550637	567569	567569	ND	6256697.42	520200	97.38	
AEI.07.04	100	300682- MUNICIPALIDAD DISTRITAL DE VENTANILLA	03.16.01-SISTEMA DE SERVICIOS A LA CIUDAD Y GESTIÃO AMBIENTAL GERENCIA GENERAL	Relevante	Ascendente	No Acumulado	2017	100	100	100	100	100	100	ND	100	100	100	
AEI.07.05	68	300682- MUNICIPALIDAD DISTRITAL DE VENTANILLA	03.16.01-SISTEMA DE SERVICIOS A LA CIUDAD Y GESTIÃO AMBIENTAL GERENCIA GENERAL	Relevante	Ascendente	Acumulado	2017	50	90	100	110	120	120	ND	90	68	68	
AEI.08.01	86.68	300682- MUNICIPALIDAD DISTRITAL DE VENTANILLA	03.09.01-GERENCIA DE SEGURIDAD CIUDADANA Y GESTIÃO DE RIESGO DE DESASTRE	Relevante	Ascendente	No Acumulado	2016	200	9000	9000	9000	9000	9000	ND	20138	7801	86.68	
AEI.08.02	54.6	300682- MUNICIPALIDAD DISTRITAL DE VENTANILLA	03.09.01-GERENCIA DE SEGURIDAD CIUDADANA Y GESTIÃO DE RIESGO DE DESASTRE	Relevante	Ascendente	Acumulado	2016	100	100	100	100	100	100	ND	100	57.48	54.6	
AEI.08.03	100	300682- MUNICIPALIDAD DISTRITAL DE VENTANILLA	03.09.01-GERENCIA DE SEGURIDAD CIUDADANA Y GESTIÃO DE RIESGO DE DESASTRE	Muy relevante	Ascendente	Acumulado	2017	366	366	366	366	366	366	ND	3260	55747	100	
AEI.09.01	0	300682- MUNICIPALIDAD DISTRITAL DE VENTANILLA	03.09.05-SUBGERENCIA DE GESTIÃO DE RIESGO DE DESASTRE Y DEFENSA CIVIL	Relevante	Ascendente	No Acumulado	2017	15	55	65	75	80	80	ND	55	0	0	
AEI.09.02	40	300682- MUNICIPALIDAD DISTRITAL DE VENTANILLA	03.09.05-SUBGERENCIA DE GESTIÃO DE RIESGO DE DESASTRE Y DEFENSA CIVIL	Muy relevante	Ascendente	Acumulado	2016	28	48	50	52	54	54	ND	100	20	40	
AEI.09.03	237	300682- MUNICIPALIDAD DISTRITAL DE VENTANILLA	03.09.05-SUBGERENCIA DE GESTIÃO DE RIESGO DE DESASTRE Y DEFENSA CIVIL	Muy relevante	Ascendente	Acumulado	2016	28	48	50	52	54	54	ND	100	20	40	



300682- IND.01.AEI.09.03	Números de personas expuestas a peligros con capacidad para responder ante emergencias y desastres	MUNICIPALIDAD DISTRICTAL DE VENTANILLA	03.09.05-SUBGERENCIA DE GESTIÃO DE RIESGO DE DESASTRE Y DEFENSA CIVIL	Relevante	Ascendente	Acumulado	2016	6892	39846	45846	51846	57846	ND	39846	10255	22.37
<b>AEI.09.04</b>																

50

300682- IND.01.AEI.09.04	Porcentaje de capacidad operativa del centro de operaciones de emergencia distrital	MUNICIPALIDAD DISTRICTAL DE VENTANILLA	03.09.05-SUBGERENCIA DE GESTIÃO DE RIESGO DE DESASTRE Y DEFENSA CIVIL	Relevante	Ascendente	Acumulado	2017	33	100	100	100	100	ND	100	50	50
<b>AEI.09.05</b>																

42.86

300682- IND.01.AEI.09.05	Número de documentos de gestión Aprobados	MUNICIPALIDAD DISTRICTAL DE VENTANILLA	03.09.05-SUBGERENCIA DE GESTIÃO DE RIESGO DE DESASTRE Y DEFENSA CIVIL	Muy relevante	Ascendente	Acumulado	2017	3	7	7	7	7	7	7	3	42.86
<b>AEI.09.06</b>																

60

300682- IND.01.AEI.09.06	Número de acciones de respuesta implementadas	MUNICIPALIDAD DISTRICTAL DE VENTANILLA	03.09.05-SUBGERENCIA DE GESTIÃO DE RIESGO DE DESASTRE Y DEFENSA CIVIL	Relevante	Ascendente	Acumulado	2016	4	5	5	6	6	6	ND	5	3	60
<b>AEI.10.01</b>																	

0

300682- IND.01.AEI.10.01	Numero de capacitaciones realizadas al personal de la Municipalidad	MUNICIPALIDAD DISTRICTAL DE VENTANILLA	03.03.02-SUBGERENCIA DE RECURSOS HUMANOS	Relevante	Ascendente	Acumulado	2017	8	10	10	10	10	10	ND	0	0	0
<b>AEI.10.02</b>																	

100

300682- IND.01.AEI.10.02	Tasa de variación de la Morosidad de los tributos	MUNICIPALIDAD DISTRICTAL DE VENTANILLA	03.06.01-GERENCIA DE ADMINISTRACIÓN TRIBUTARIA	Muy relevante	Descendente	Acumulado	2015	52.2	44.1	43.7	43.2	42.8	42.8	ND	9.08	30.5	100
<b>AEI.20.03</b>																	

27.27

300682- IND.01.AEI.10.03	Número de Instrumentos de gestión actualizados en la Municipalidad	MUNICIPALIDAD DISTRICTAL DE VENTANILLA	03.05.01-GERENCIA DE PLANIFICACIÓN LOCAL Y PRESUPUESTO	Muy relevante	Ascendente	Acumulado	2017	6	11	11	11	11	11	ND	7	3	27.27
<b>AEI.10.04</b>																	

58.89


300682- IND.01.AEI.10.04	Numero de Informes Legales emitidos	MUNICIPALIDAD DISTRICTAL DE VENTANILLA	03.17.01-GERENCIA DE ASESORIA JURADICA	Relevante	Ascendente	Acumulado	2016	358	350	360	370	380	380	ND	458	212	58.89
-----------------------------	-------------------------------------	--	--	-----------	------------	-----------	------	-----	-----	-----	-----	-----	-----	----	-----	-----	-------

Tabla Resumen Semafórica por nivel de marces

AEI.01.2023	75%-95%	2	3	9
Acciones		23	3	9
Indicadores de Acciones		25	3	9

ALERTAS IDENTIFICADAS

ALERTA :



Al cierre del primer semestre 2023, el Resumen de Semaforización señala que se cuenta con 37 indicadores respecto a las Acciones Estratégicas Institucionales del Plan Estratégico Institucional ampliado 2019-2026, de la Municipalidad Distrital de Ventanilla, en tal sentido la luz roja indica que se cuenta con un avance igual a 0% y menor a 75% de 23 indicadores los cuales es necesario tomar acciones y realizar las correcciones respectivas, la luz amarilla indica que se cuenta con un avance igual a 75% y menor a 95%, de 02 indicadores y finalmente la luz verde nos indica que se cuenta con un avance mayor al 95% de 09 indicadores de Acción.

